



УПРАВЛЕНИЕ ФЕДЕРАЛЬНОЙ СЛУЖБЫ  
ГОСУДАРСТВЕННОЙ СТАТИСТИКИ  
ПО СВЕРДЛОВСКОЙ ОБЛАСТИ  
И КУРГАНСКОЙ ОБЛАСТИ

# КОЛИЧЕСТВО ХОЗЯЙСТВУЮЩИХ СУБЪЕКТОВ

Курганской области на 1 июля 2024 года

01.08.2024

# СОДЕРЖАНИЕ

Предприятия и организации	3
Демография организаций	9
Индивидуальные предприниматели	12

1

Предприятия и организации

# КОЛИЧЕСТВО ПРЕДПРИЯТИЙ И ОРГАНИЗАЦИЙ

в разрезе видов экономической деятельности

СВЕРДЛОВСКСТАТ

Всего

**11 022** единицы

январь – июнь 2024 г.  
к январю – июню 2023 г.

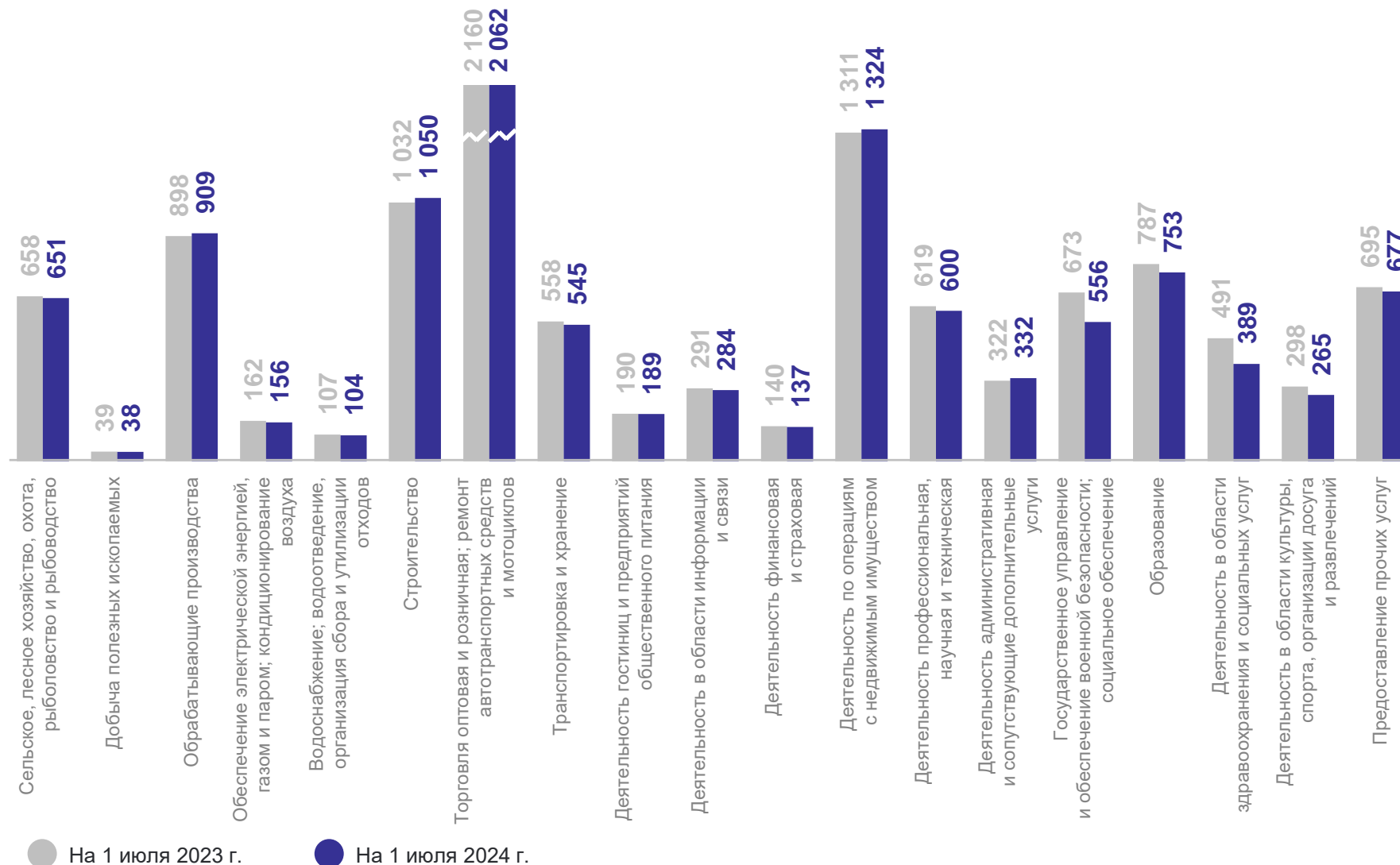
**96,5%**

деятельность административная и сопутствующие дополнительные услуги

**103,1%**

деятельность в области здравоохранения и социальных услуг

**79,2%**



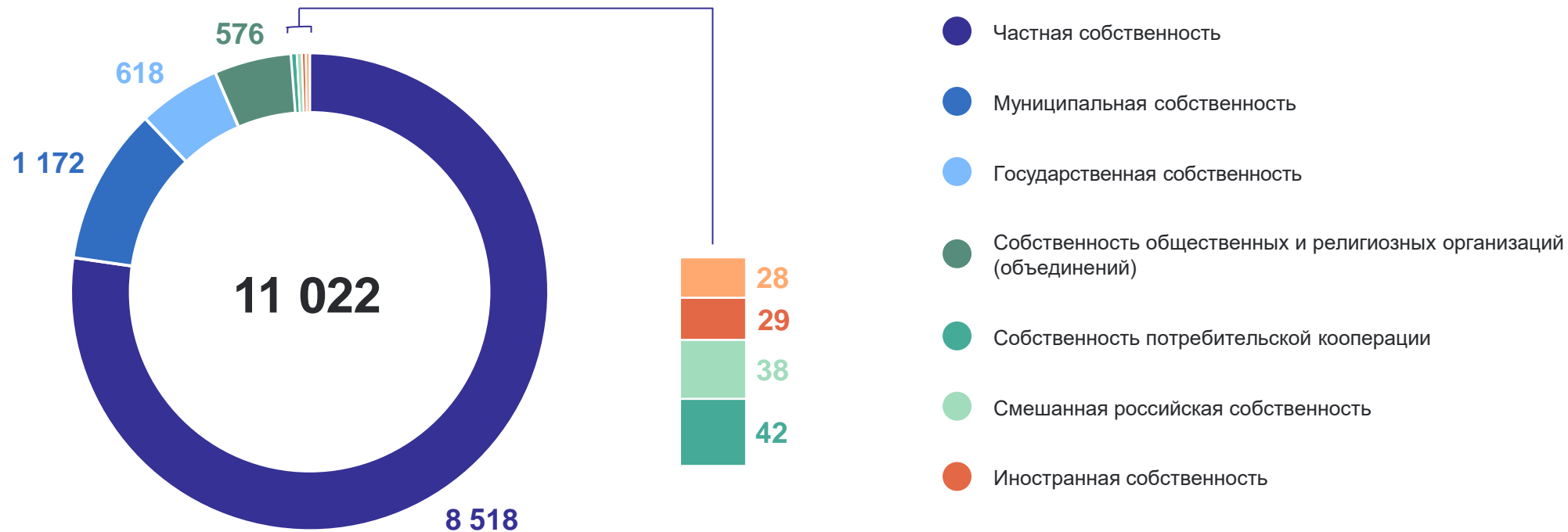
● На 1 июля 2023 г.

● На 1 июля 2024 г.

# КОЛИЧЕСТВО ПРЕДПРИЯТИЙ И ОРГАНИЗАЦИЙ

в разрезе форм собственности

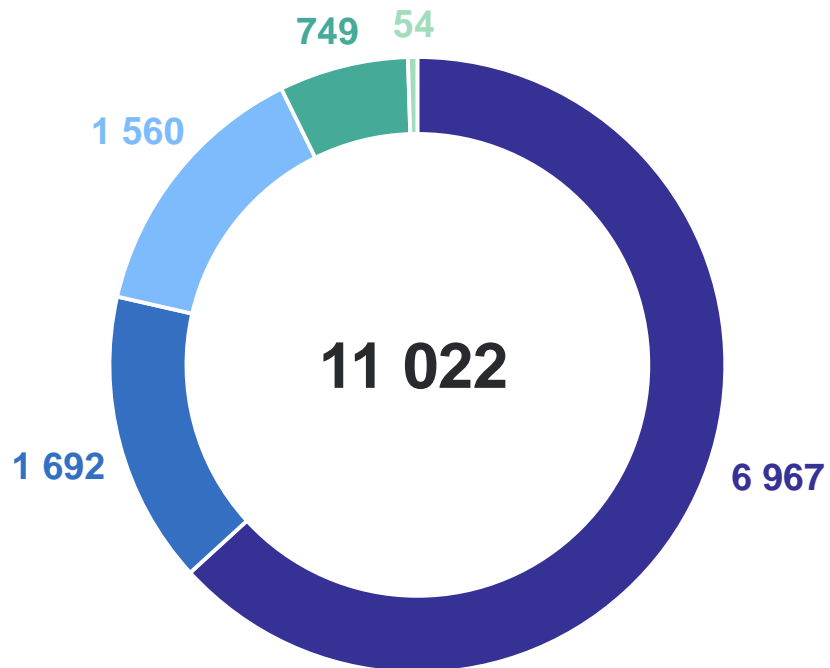
СВЕРДЛОВСКСТАТ



# КОЛИЧЕСТВО ПРЕДПРИЯТИЙ И ОРГАНИЗАЦИЙ

в разрезе организационно-правовых форм

СВЕРДЛОВСКСТАТ



- Юридические лица, являющиеся коммерческими корпоративными организациями
- Юридические лица, являющиеся некоммерческими корпоративными организациями
- Юридические лица, являющиеся некоммерческими унитарными организациями
- Организации без прав юридического лица
- Юридические лица, являющиеся коммерческими унитарными организациями

# КОЛИЧЕСТВО ПРЕДПРИЯТИЙ И ОРГАНИЗАЦИЙ

вновь созданных и официально ликвидированных

СВЕРДЛОВСКСТАТ

январь – июнь 2024 г.

зарегистрировано

**232** единицы

ликвидировано

**298** единиц

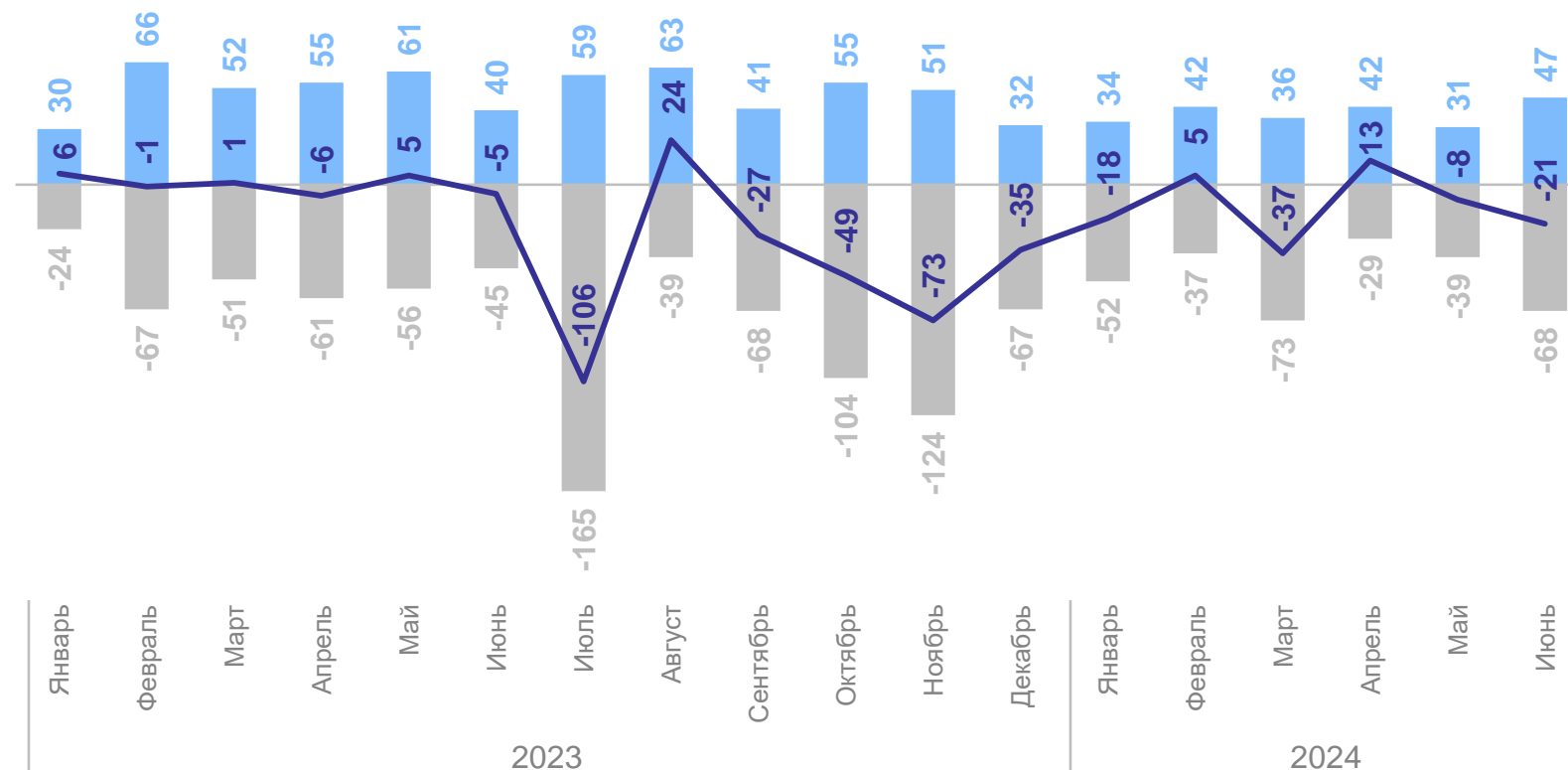
зарегистрировано  
к январю – июню 2023 г.

**76,3%**

ликвидировано  
к январю – июню 2023 г.

**98,0%**

Естественный прирост организаций  
единиц



● Количество вновь созданных предприятий и организаций

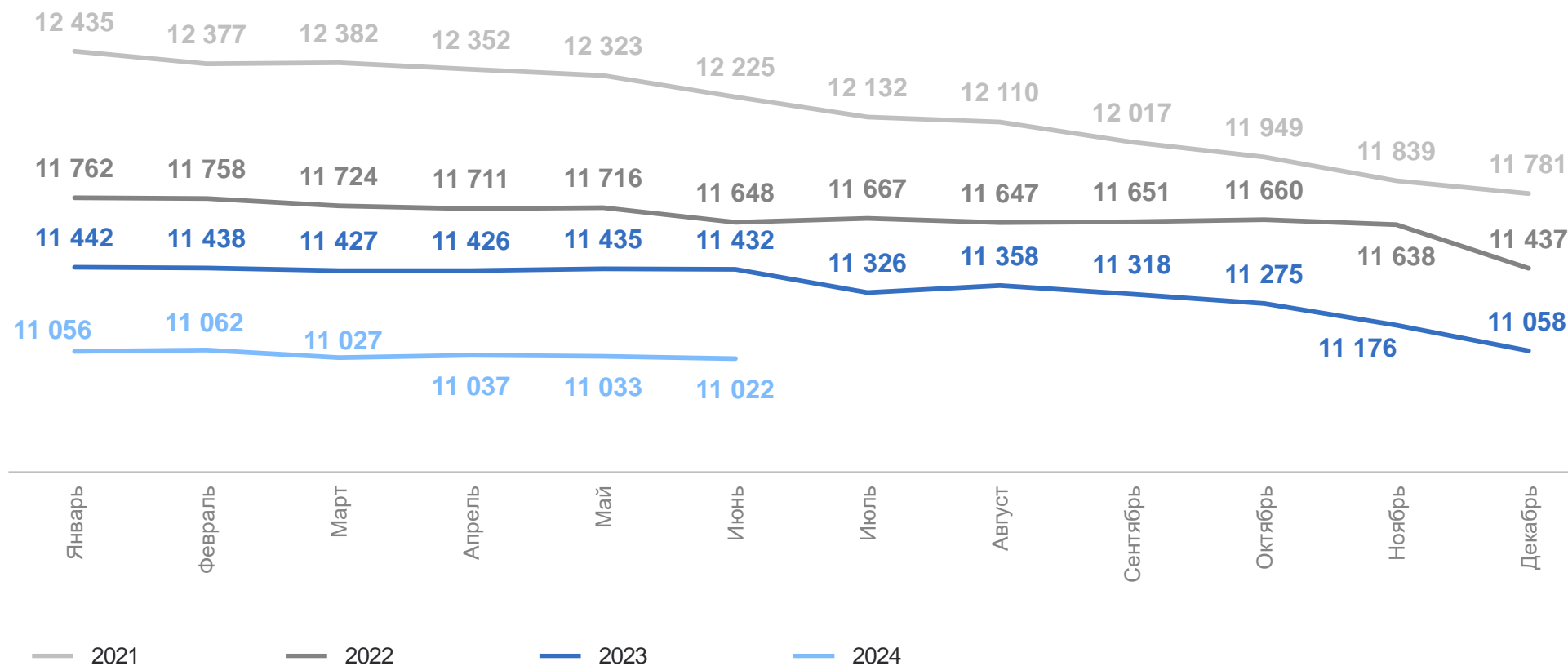
● Количество официально ликвидированных предприятий и организаций

— Прирост организаций

# КОЛИЧЕСТВО ПРЕДПРИЯТИЙ И ОРГАНИЗАЦИЙ

за 2021 – 2024 гг.

СВЕРДЛОВСКСТАТ





# 2

## Демография организаций

# КОЭФФИЦИЕНТ ПРИРОСТА ОРГАНИЗАЦИЙ

на 1 000 организаций

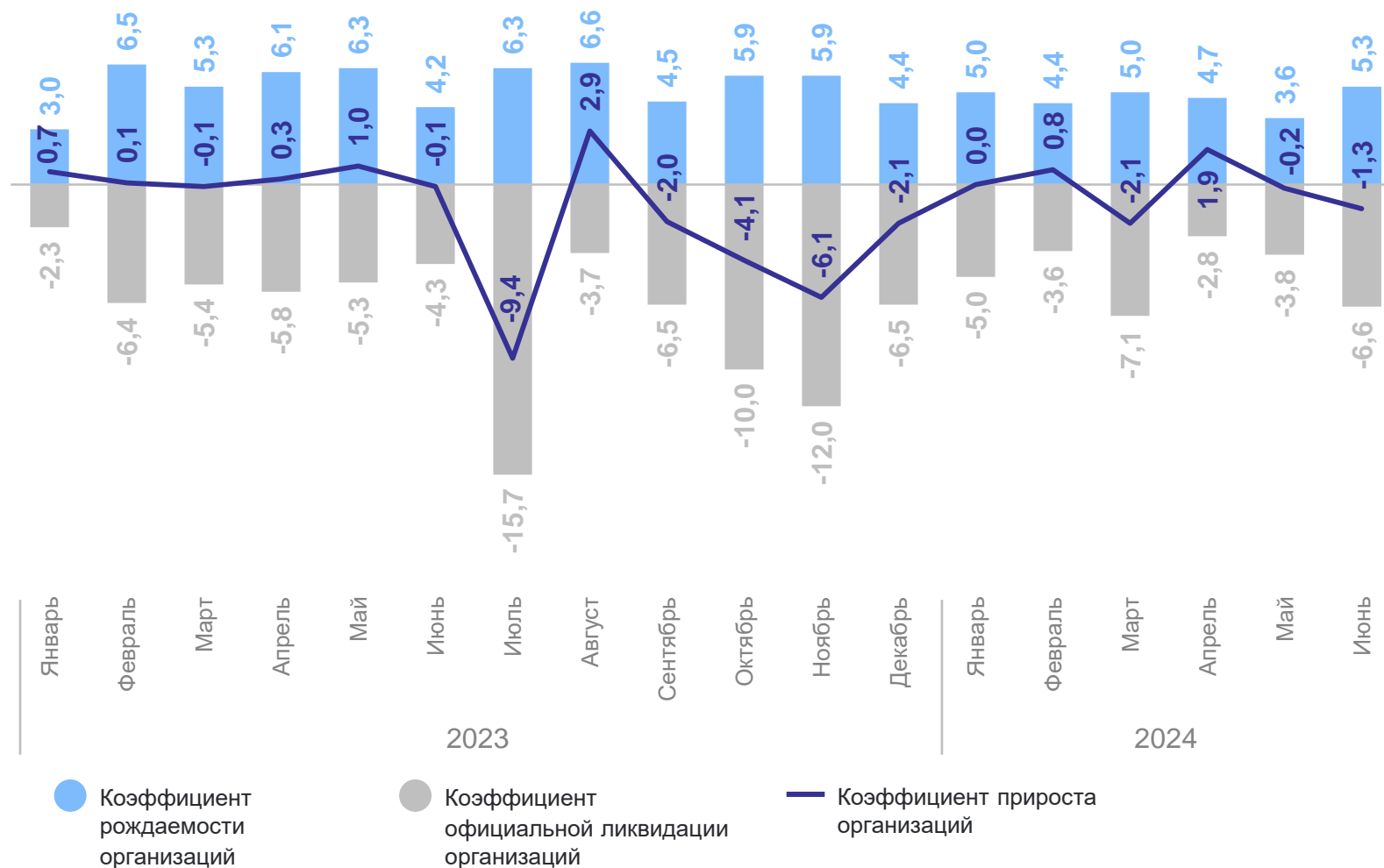
СВЕРДЛОВСКСТАТ

январь – июнь 2024 г.

коэффициент рождаемости  
**27,9‰** на 1 000 организаций

коэффициент официальной ликвидации  
**29,0‰** на 1 000 организаций

коэффициент прироста  
**-1,1‰** на 1 000 организаций



# РОЖДАЕМОСТЬ И ЛИКВИДАЦИЯ ОРГАНИЗАЦИЙ

на 1 000 организаций

СВЕРДЛОВСКСТАТ

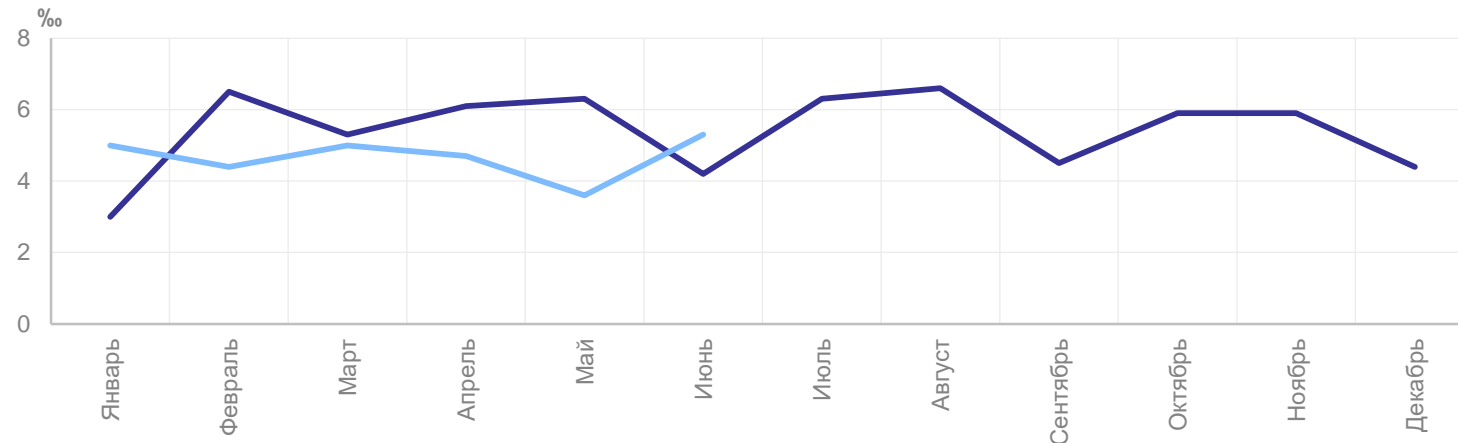
январь – июнь 2024 г.

коэффициент рождаемости

**27,9‰** на 1 000 организаций

к январю – июню 2023 г.

**89,2%**



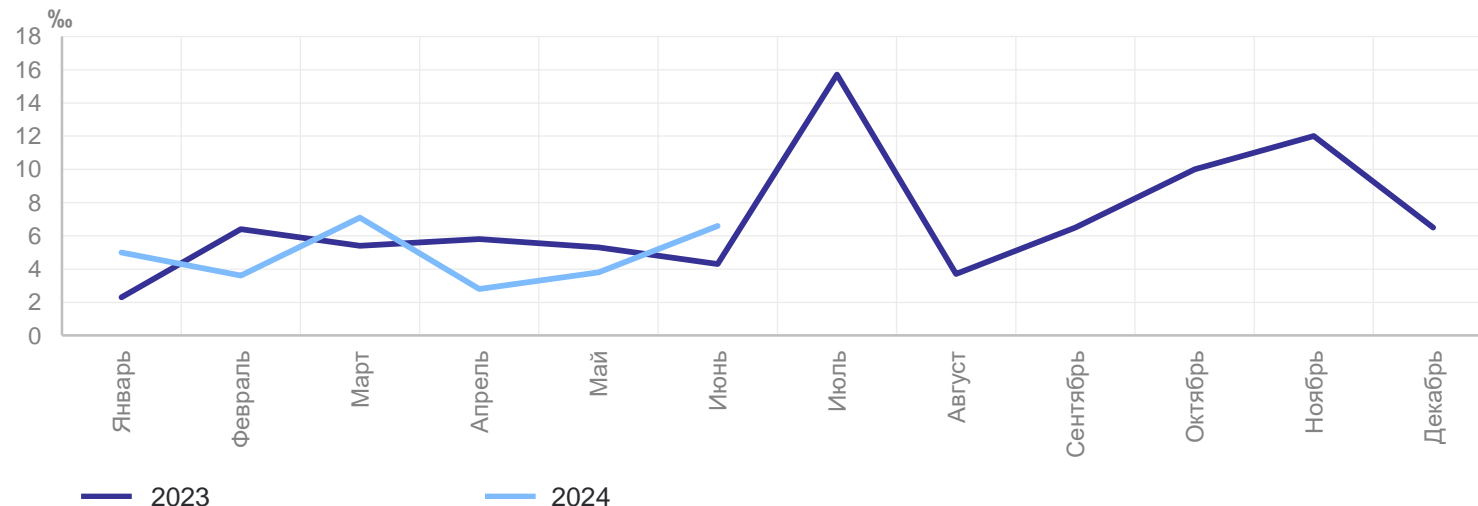
январь – июнь 2024 г.

коэффициент ликвидации

**29,0‰**

к январю – июню 2023 г.

**98,0%**



# 3

## Индивидуальные предприниматели

# КОЛИЧЕСТВО ИНДИВИДУАЛЬНЫХ ПРЕДПРИНИМАТЕЛЕЙ

в разрезе видов экономической деятельности

СВЕРДЛОВСКСТАТ

Всего

**17 224** единицы

январь – июнь 2024 г.  
к январю – июню 2023 г.

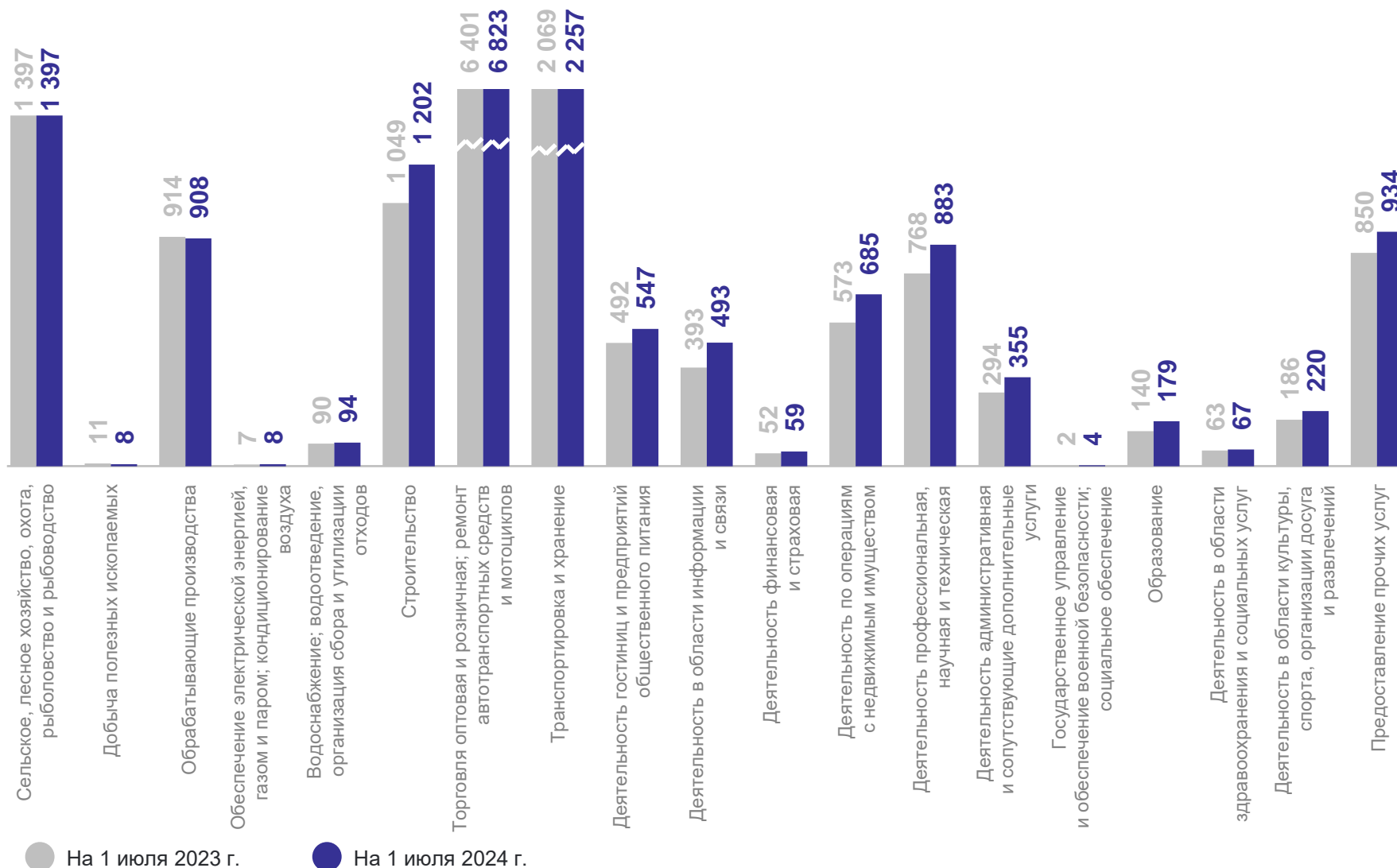
**109,3%**

образование

**127,9%**

добыча  
полезных ископаемых

**72,7%**



● На 1 июля 2023 г.    ● На 1 июля 2024 г.

# КОЛИЧЕСТВО ИНДИВИДУАЛЬНЫХ ПРЕДПРИНИМАТЕЛЕЙ

вновь созданных и официально ликвидированных

СВЕРДЛОВСКИЕ ОБЛАСТЬ  
СТАТИСТИКА

январь – июнь 2024 г.

зарегистрировано

**1 856** единиц

ликвидировано

**1 333** единицы

зарегистрировано

к январю – июню 2023 г.

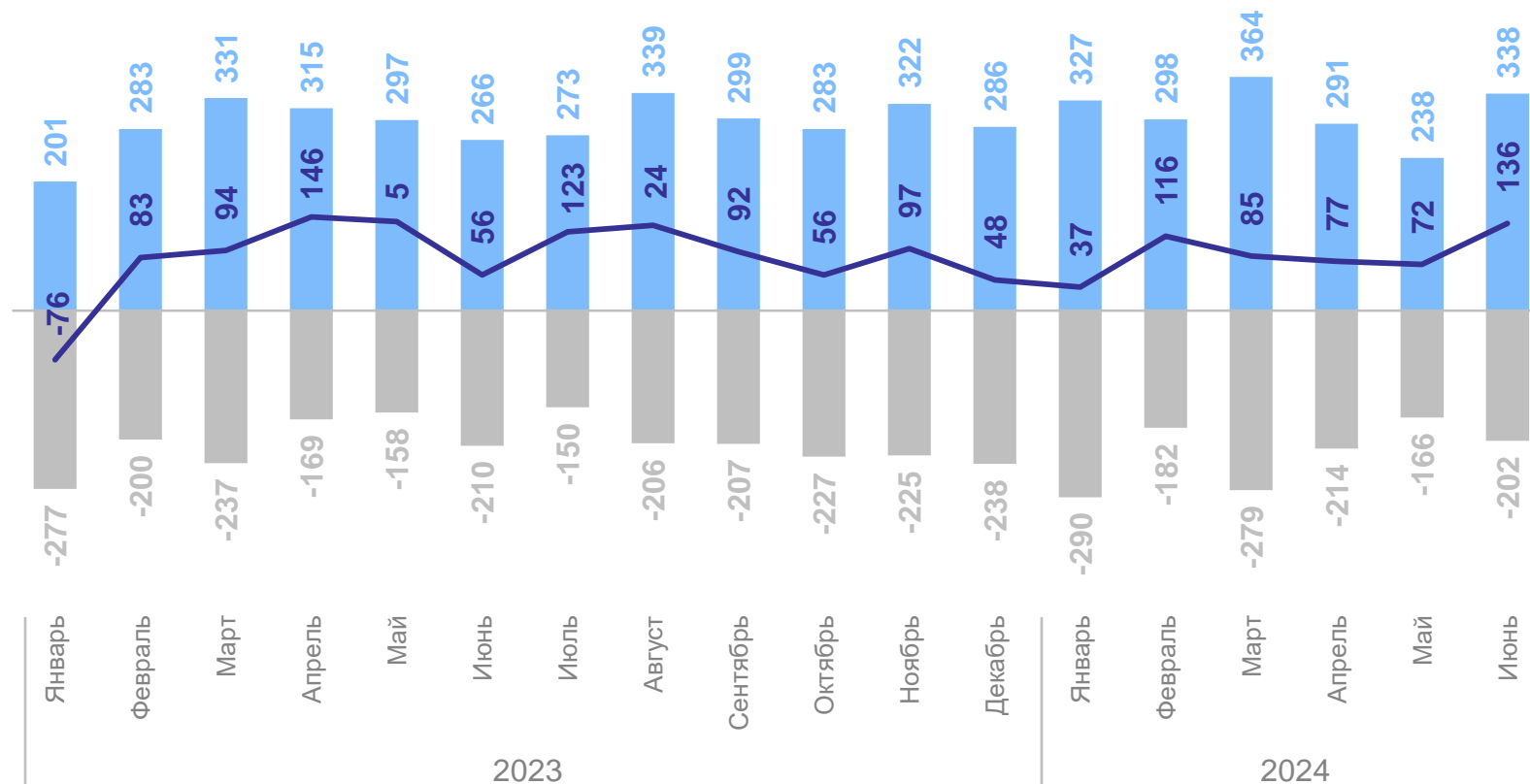
**109,6%**

ликвидировано

к январю – июню 2023 г.

**106,6%**

Естественный прирост индивидуальных предпринимателей  
единиц



● Количество вновь созданных индивидуальных предпринимателей

● Количество официально ликвидированных индивидуальных предпринимателей

— Прирост индивидуальных предпринимателей

# КОЛИЧЕСТВО ИНДИВИДУАЛЬНЫХ ПРЕДПРИНИМАТЕЛЕЙ

за 2021 – 2024 гг.

СВЕРДЛОВСКСТАТ

